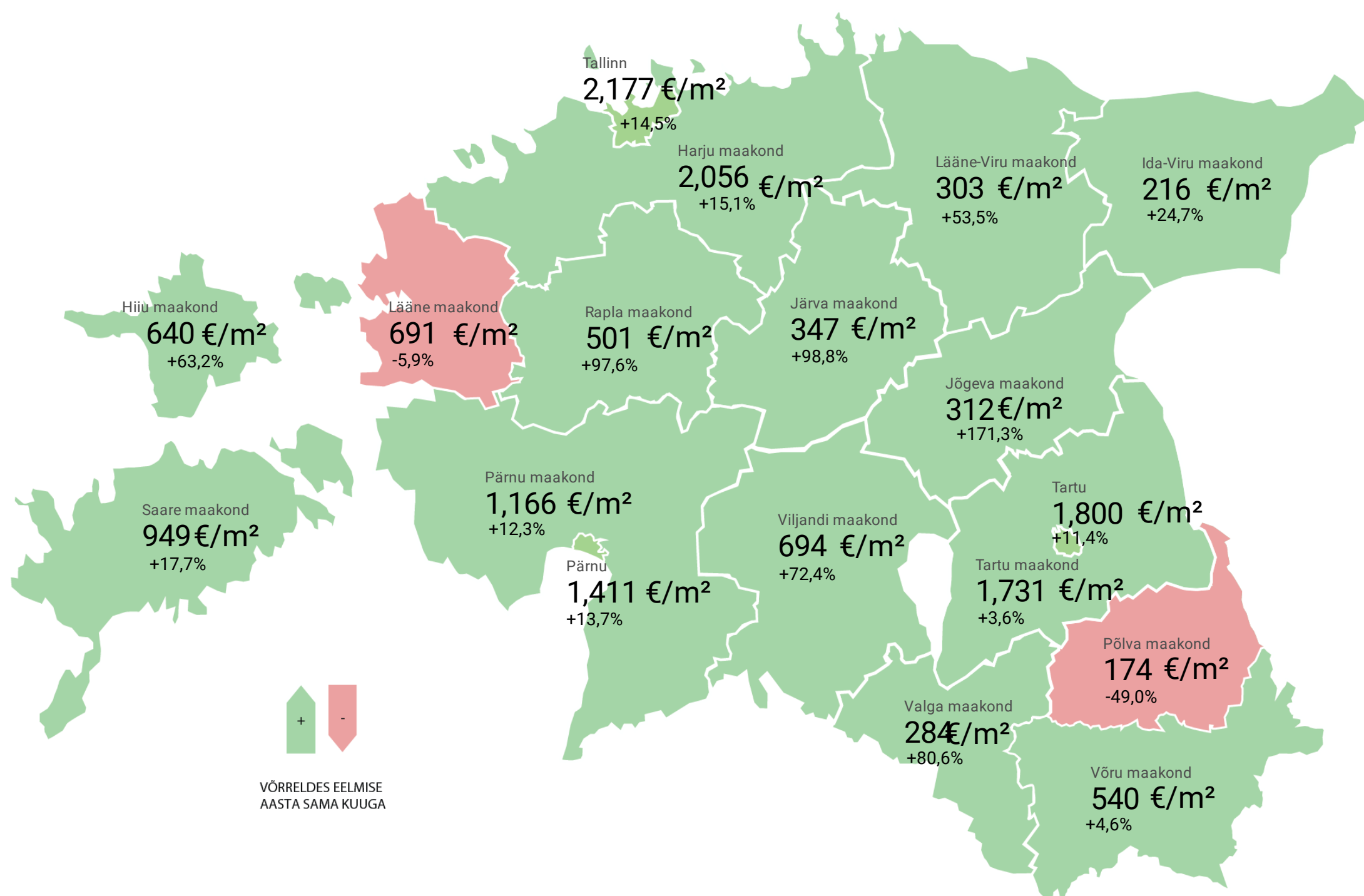


JUULI 2021

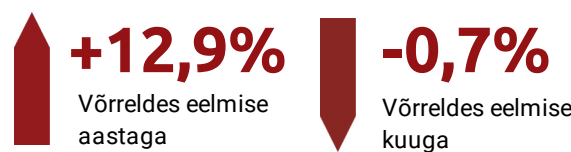


*Tehingute arvu ja mediaanhinna muutused võrreldes möödunud aasta sama kuuga

| Piirkond | Tehingute arv (tk) | Tehingute arvu muutus | Mediaanhind (€/m²) | Mediaanhinna muutus |
|--------------------|--------------------|-----------------------|--------------------|---------------------|
| Ida-Viru maakond | 212 | 9,3% | 216 | 24,7% |
| Järva maakond | 27 | -20,6% | 347 | 98,8% |
| Lääne maakond | 26 | 36,8% | 691 | -5,9% |
| Lääne-Viru maakond | 77 | 0,0% | 303 | 53,5% |
| Pärnu maakond | 131 | 27,2% | 1166 | 12,3% |
| Rapla maakond | 27 | 42,1% | 501 | 97,6% |
| Saare maakond | 19 | 0,0% | 949 | 17,7% |
| Tartu maakond | 306 | 0,7% | 1731 | 3,6% |
| Valga maakond | 51 | 121,7% | 284 | 80,6% |
| Viljandi maakond | 51 | 50,0% | 694 | 72,4% |
| Võru maakond | 39 | -23,5% | 540 | 4,6% |
| Tallinn | 753 | 12,9% | 2177 | 14,5% |
| Tartu linn | 231 | 26,2% | 1800 | 11,4% |
| Pärnu linn | 81 | 15,7% | 1411 | 13,7% |
| Eesti | 2014 | 12,9% | 1625 | 15,6% |
| Põlva maakond | 20 | 11,1% | 174 | -49,0% |
| Jõgeva maakond | 28 | 12,0% | 312 | 171,3% |
| Hiiu maakond | 5 | -66,7% | 640 | 63,2% |
| Harju maakond | 995 | 17,2% | 2056 | 15,1% |

KORTERITE MÜÜK

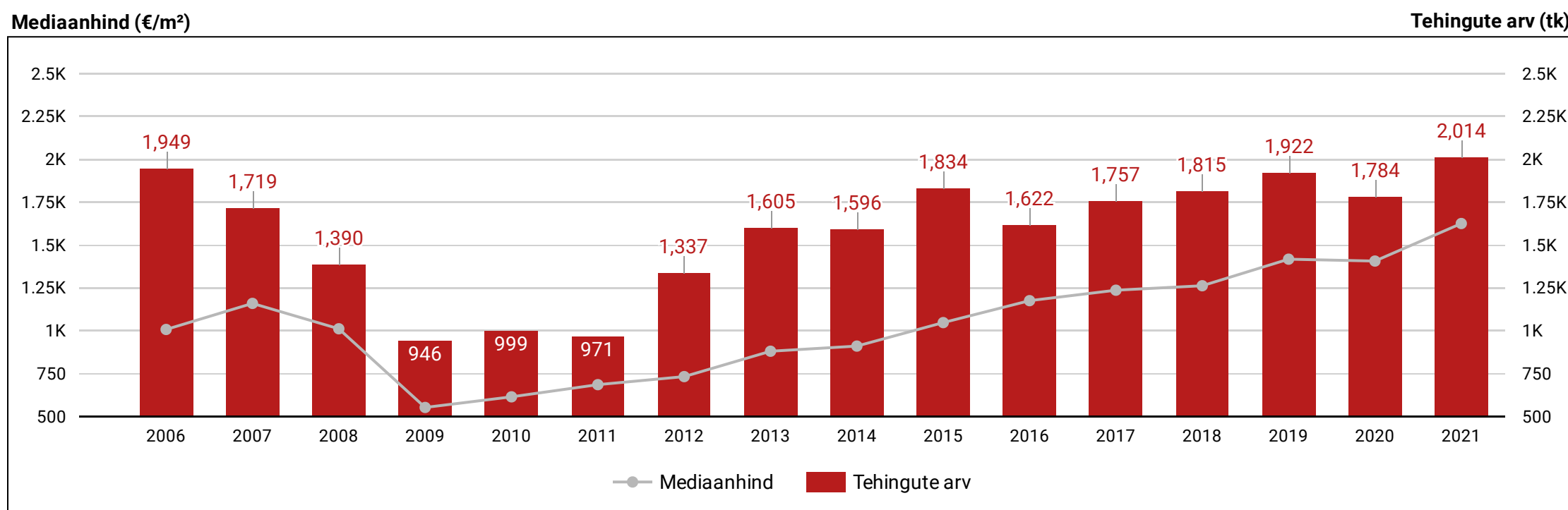
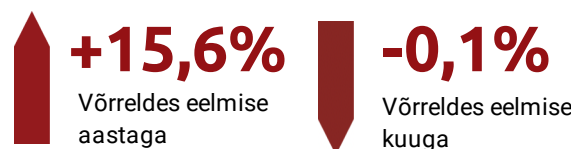
2014 tehingut



KORTERITE HIND

1625 €/m²

(keskmine mediaanhind)



EURIBOR

| Periood | 9.08.2021 |
|---------|-----------|
| 1 kuu | -0.561 % |
| 3 kuud | -0.543 % |
| 6 kuud | -0.527 % |
| 12 kuud | -0.502 % |

KÜSI NÕU KOHALIKULT EKSPERDILT

Meie maaklerid ja hindajad aitavad Teid suurima heameelega!

www.arcovara.ee/aegmuua